

Roth gulvvarmefordeler

Beskrivelse

Roth gulvvarmefordelere leveres i standard udførelse eller med integrerede flowmålere. Begge versioner er færdigmonteret på bæringen, klar til opsætning direkte på væg eller i et vandtæt Roth gulvvarmeskab.



Roth gulvvarmefordeler er fuld kompatibel med alle Roths gulvvarmereguleringsystemer i sortimentet. Alle gulvvarmefordelere leveres uden EURO-fordelerkoblinger, dette tilkøbes alt efter hvilken rørdimension der skal anvendes.

Tekniske data

Roth gulvvarmefordeler 3/4" - 2 afg.	VVS-nr.: 401973.022
Roth gulvvarmefordeler 3/4" - 3 afg.	401973.023
Roth gulvvarmefordeler 3/4" - 4 afg.	401973.024
Roth gulvvarmefordeler 3/4" - 5 afg.	401973.025
Roth gulvvarmefordeler 3/4" - 6 afg.	401973.026
Roth gulvvarmefordeler 3/4" - 7 afg.	401973.027
Roth gulvvarmefordeler 3/4" - 8 afg.	401973.028

Roth gulvvarmefordeler 3/4" 2 afg. m/flowmåler	401973.522
Roth gulvvarmefordeler 3/4" 3 afg. m/flowmåler	401973.523
Roth gulvvarmefordeler 3/4" 4 afg. m/flowmåler	401973.524
Roth gulvvarmefordeler 3/4" 5 afg. m/flowmåler	401973.525
Roth gulvvarmefordeler 3/4" 6 afg. m/flowmåler	401973.526
Roth gulvvarmefordeler 3/4" 7 afg. m/flowmåler	401973.527
Roth gulvvarmefordeler 3/4" 8 afg. m/flowmåler	401973.528

Anvendelsesområde	Gulvvarmesystemer
Materiale	Messing CuZn40Pb2/ CW617N
Differenstryk	Maks. 20 Kpa
Driftstemperatur	Maks. 70°C
Driftstryk	Maks. 6 bar
Antal tilslutninger	2 - 8 kredse
Gevind på fordelerrør	1" udv. - 3/4" indv.
Gevind på tilslutninger	EURO 3/4" udv.
Gevind til termomotor	M30 x 1,5 mm
Ophængningsbeslag	Galvaniseret stål
Opblandet vand med op til 50% Glycol.	

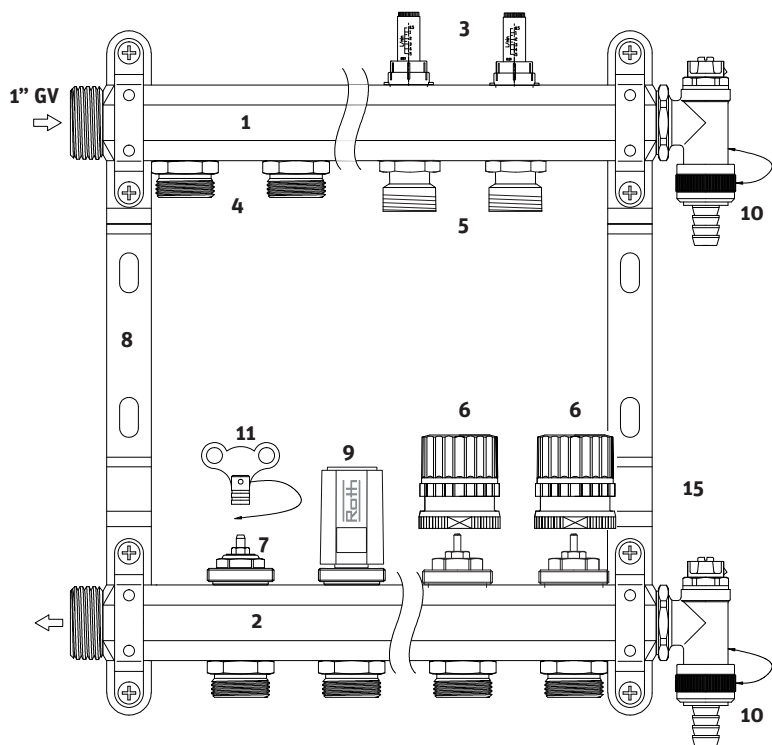


Tilbehør

Roth koblingssæt 1", ligeløbende	VVS-nr.: 401973.838
Roth kugleventilsæt 1", ligeløbende	401973.858
Roth kugleventilsæt 1", m/termometer	401973.868
Roth indreguleringsventilsæt 1"x 3/4", (4-36 l/min.)	401973.818
Roth kugleventil 3/4" EURO	401973.846
Roth termometertee 3/4" EURO	401973.876
Roth isolering til fordelerrør, 2 x 8 afgreninger	401973.890
Roth fordelerkobling 10,5 mm x 3/4"	401974.810
Roth fordelerkobling 16 mm x 3/4"	401974.816*
Roth fordelerkobling 20 mm x 3/4"	401974.820*
Roth shunt med termostatisk ventil, Wilo Para 15-130/6	466210.040
Roth shunt med vejrkompensering, Wilo Para 15-130/6	466210.050
Roth indstikskobling 16 mm x 3/4" EURO	046217.546
Roth indstikskobling 20 mm x 3/4" EURO	046217.550

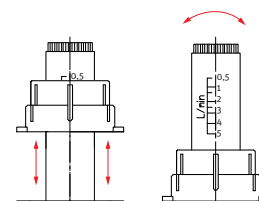
* Kan også anvendes til Alu-LaserPlus® rør.

Roth gulvvarmefordeler



Roth gulvvarmefordelere

1. Fremløbsfordeler med/uden flowmåler
2. Returløbsfordeler med reguleringsventil og indreguleringsventil
3. Flowmåler
4. Rørtilslutning 3/4" EURO
5. Rørtilslutning 3/4" EURO til fordelel med flowmåler
6. Plasthåndtag
7. Ventil for termomotor
8. Bæring
9. Termomotor, ikke inkluderet i leverancen
10. Endestykke med aftap og udluftning
11. Nøgle til indregulering
12. NB! Husk afstandsklodser til isolering af Roth fordelerrør



Justering af flowmeter + låsring

Antal kredse	2	3	4	5	6	7	8
Samlet mål mm	191	241	291	341	391	441	491

